

**TEVREDENHEID
OUDERS IN PERIODE
THUISONDERWIJS**

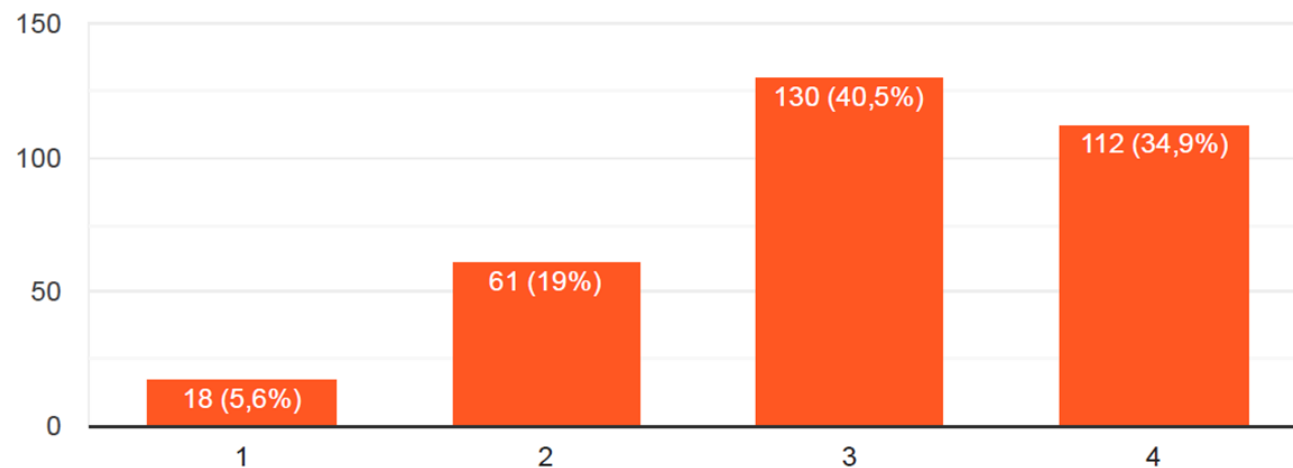
PRESENTATIE 27 AUGUSTUS 2020

ENQUÊTE OUDERS

- Eind juni 2 weken de vragenlijst opengezet voor ouders
- Korte vragenlijst met 9 vragen over hoe ze het onderwijs op afstand, de contacten met school, de hoeveelheid contactmomenten, de hoeveelheid werk en de digitale programma's hebben ervaren. De vragenlijst sloot af met een vraag om tips of andere suggesties.
- Totaal 325 ouders hebben de vragenlijst ingevuld, komt neer op ongeveer 25% van alle ouders.
- 60% van de ouders heeft een leerling in het VSO en 40% in het SO.

1. Hoe heeft u de opzet van het thuisonderwijs in algemene zin ervaren?

321 antwoorden



1 = slecht, 2 = onvoldoende, 3 = voldoende en 4 = goed.

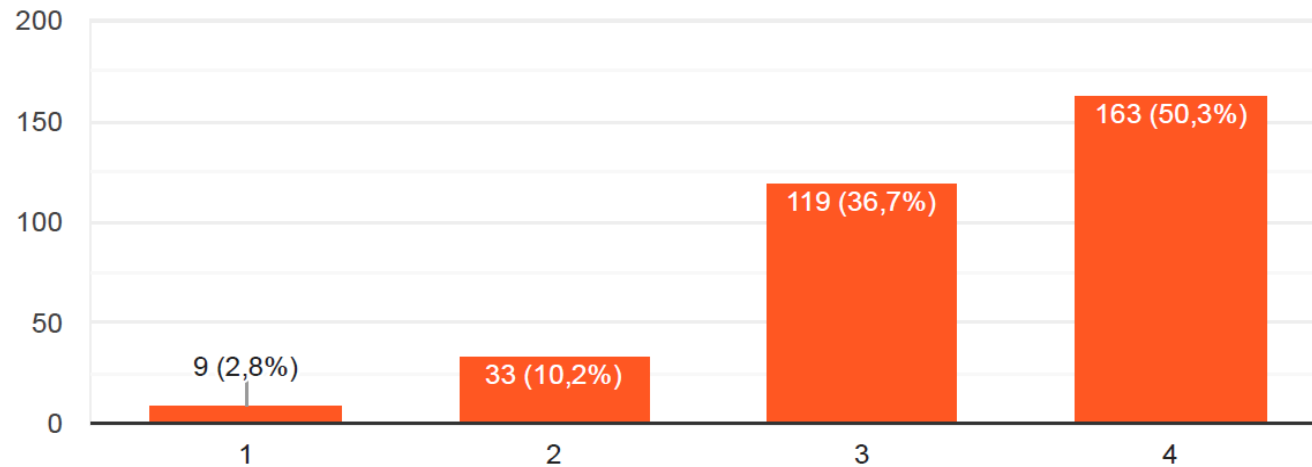
Locatie	Aantal	Percentage (tov totaal)
Boxtel	28 van de 31	90%
Oss	46 van de 57	81%
Rosmalen	32 van de 49	65%
Stedelijk VSO	85 van de 109	80%
Veghel	55 van de 79	70%

CONCLUSIE VRAAG 1

75% van de ouders heeft het thuisonderwijs in algemene zin als positief ervaren.

2. Hoe vond u dat de communicatie met de school in algemene zin is verlopen?

324 antwoorden



1 = slecht, 2 = onvoldoende, 3 = voldoende en 4 = goed.

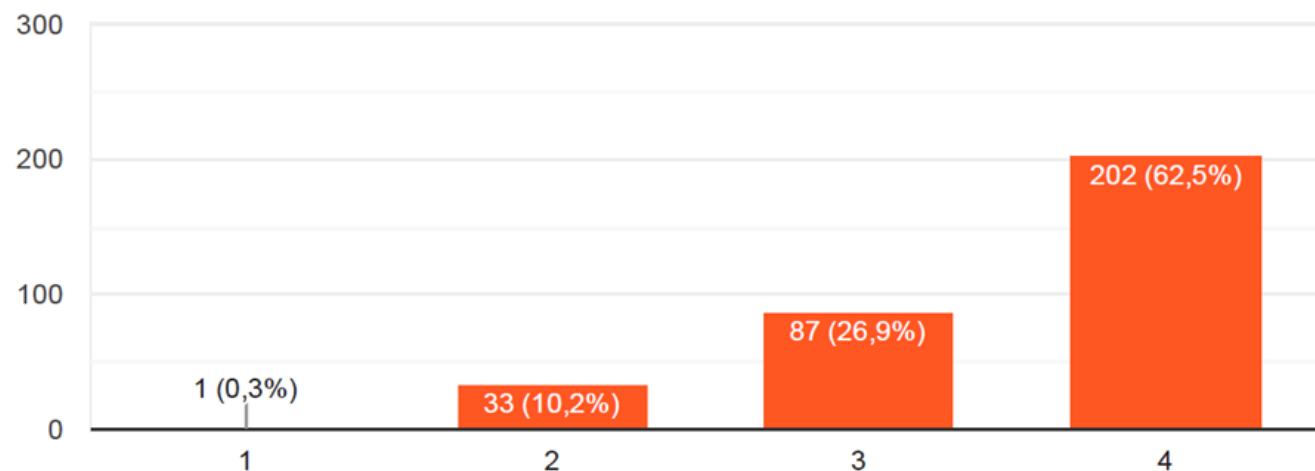
Locatie	Aantal	Percentage (tov totaal)
Boxtel	29 van de 31	94%
Oss	48 van de 57	84%
Rosmalen	44 van de 49	90%
Stedelijk VSO	92 van de 109	84%
Veghel	68 van de 79	86%

CONCLUSIE VRAAG 2

De communicatie met de school in algemene zin wordt positief beoordeeld. In 87% is men hierover tevreden.

3. Hoe heeft u de communicatie met de groepsleraar/klassenleiding ervaren?

323 antwoorden



1 = slecht, 2 = onvoldoende, 3 = voldoende en 4 = goed.

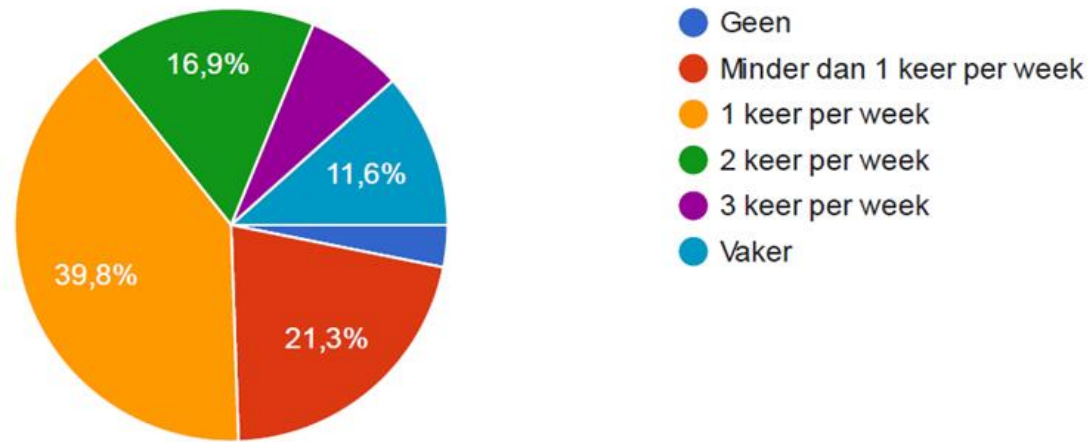
Locatie	Aantal	Percentage (tov totaal)
Boxtel	28 van de 31	90%
Oss	53 van de 57	93%
Rosmalen	45 van 49	92%
Stedelijk VSO	98 van de 109	90%
Veghel	65 van de 79	82%

CONCLUSIE VRAAG 3

Ouders zijn zeer tevreden over de communicatie met de groepsleraar/de klassenleiding. Slechts 10% geeft aan hier ontevreden over te zijn.

4. In welke frequentie was er contact tussen u/uw zoon of dochter en de groepsleraar/klassenleiding?

319 antwoorden



Op alle locaties, m.u.v. Boxtel, is er volgens de ouders geen contact geweest bij één tot vier leerlingen.

CONCLUSIE VRAAG 4

Veruit de meeste ouders geven aan dat er 1 keer per week contact was met de groepsleraar.

Minder dan 1x per week contact

Locatie	Aantal	Percentage
Boxtel	3 van de 31	10%
Oss	12 van de 57	21%
Rosmalen	14 van de 49	29%
Stedelijk VSO	21 van de 109	19%
Veghel	18 van de 79	23%

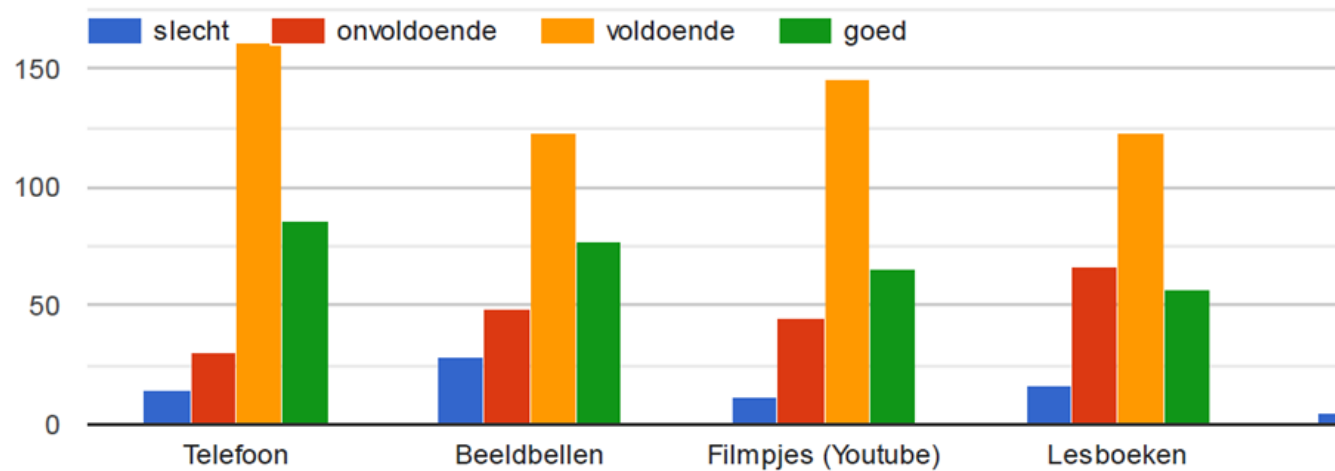
Minder dan 1 keer per week wordt vooral door ouders van de locatie Rosmalen aangegeven.

3x per week of vaker contact

Locatie	Aantal	Percentage
Boxtel	6 van de 31	19%
Oss	17 van de 57	30%
Rosmalen	3 van de 49	6%
Stedelijk VSO	18 van de 109	17%
Veghel	16 van de 79	20%

3x per week of vaker vindt vooral plaats door leraren van de locatie Oss.

5. Hoe heeft u de volgende contacten ervaren?



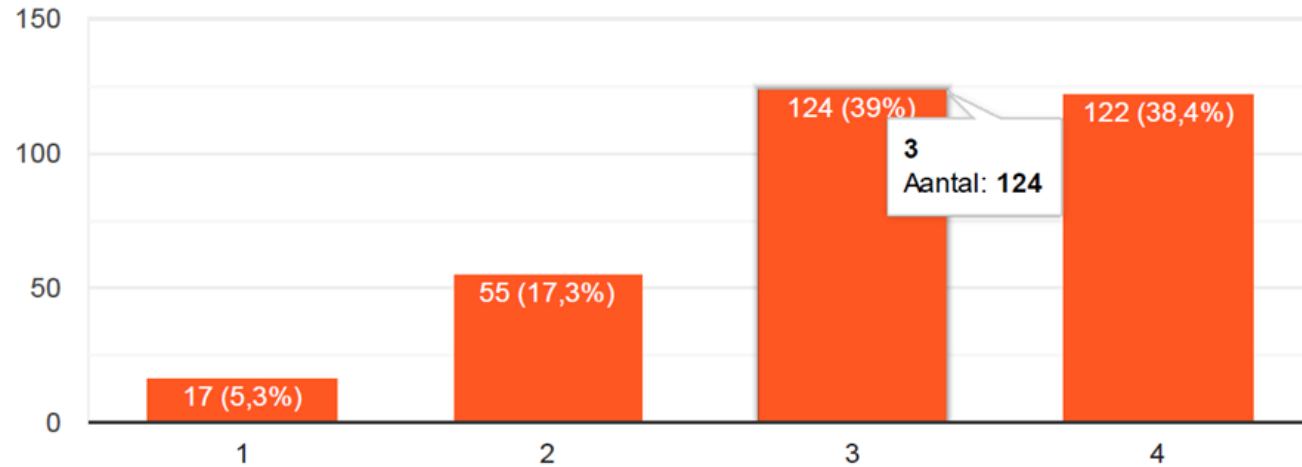
CONCLUSIE VRAAG 5

De telefoon en filmpjes zijn het meest positief ervaren als contactmoment.

De lesboeken en het beeldbellen het minst positief.

6. Hoe heeft u de hoeveelheid aan (week)taken ervaren die door school werden aangeboden?

318 antwoorden



1 = slecht, 2 = onvoldoende, 3 = voldoende en 4 = goed.

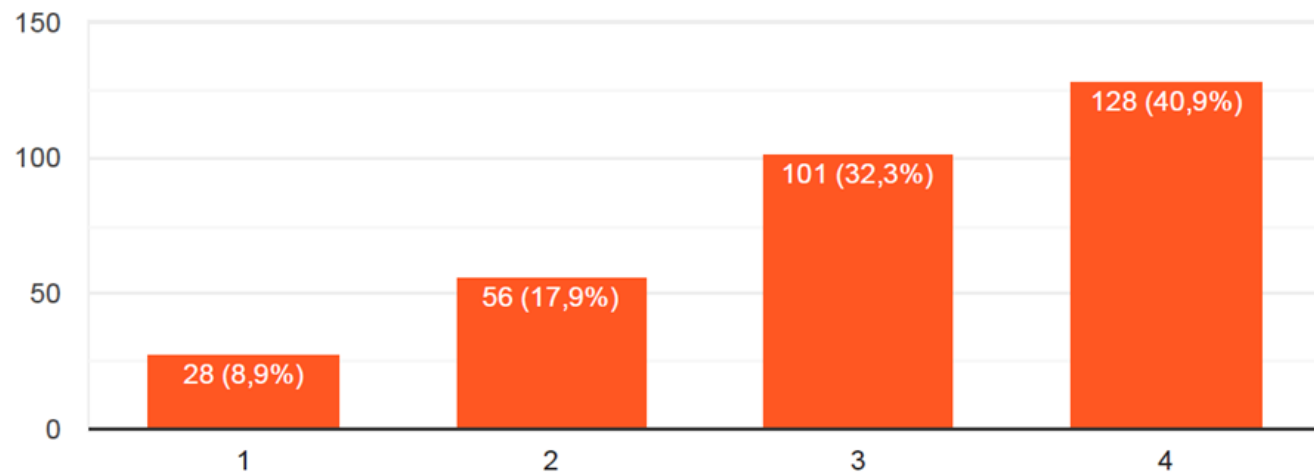
Locatie	Aantal	Percentage (tov totaal)
Boxtel	27 van de 31	87%
Oss	43 van de 57	75%
Rosmalen	33 van de 49	67%
Stedelijk VSO	85 van de 109	78%
Veghel	57 van de 79	72%

CONCLUSIE VRAAG 6

De meeste ouders zijn tevreden over de hoeveelheid werk vanuit school (78%).

7. Hoe heeft u het werken met digitale programma's (Basispoort, Ssula, etc) ervaren?

313 antwoorden



1 = slecht, 2 = onvoldoende, 3 = voldoende en 4 = goed.

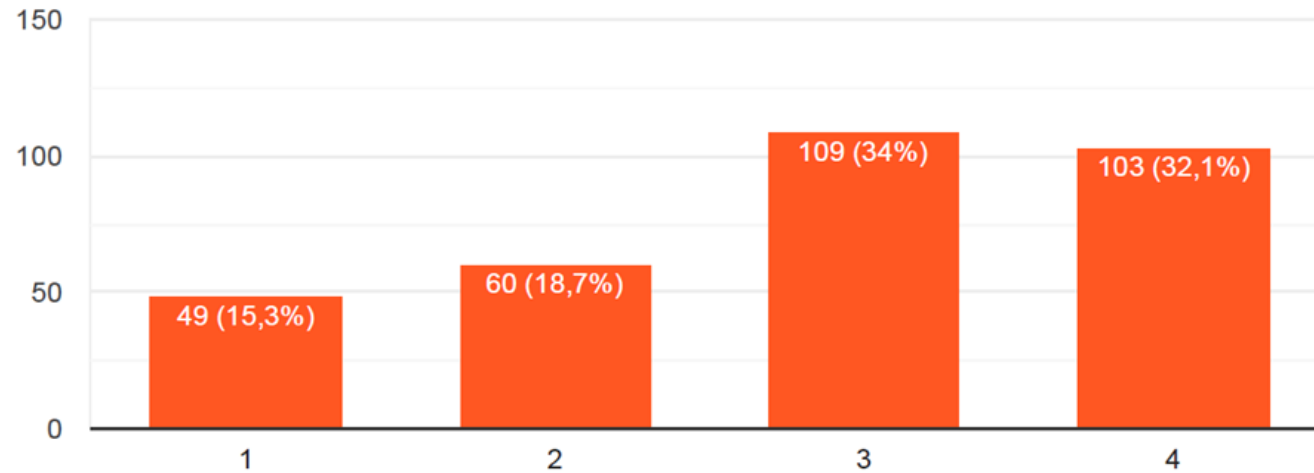
Locatie	Aantal	Percentage (tov totaal)
Boxtel	23 van de 31	74%
Oss	41 van de 57	72%
Rosmalen	37 van de 49	76%
Stedelijk VSO	77 van de 109	71%
Veghel	50 van de 79	63%

CONCLUSIE VRAAG 7

73% van de ouders geeft aan tevreden te zijn over het werken met digitale programma's.

8. Hoe heeft uw zoon/dochter het thuisonderwijs ervaren?

321 antwoorden



1 = slecht, 2 = onvoldoende, 3 = voldoende en 4 = goed.

Locatie	Aantal	Percentage (tov totaal)
Boxtel	20 van de 31	65%
Oss	35 van de 57	61%
Rosmalen	32 van de 49	65%
Stedelijk VSO	68 van de 109	62%
Veghel	57 van de 79	72%

CONCLUSIE VRAAG 8

66% van de ouders geven aan dat de zoon of dochter het thuisonderwijs als positief heeft ervaren.

TIPS VAN OUDERS

- Tips die ouders hierbij geven hebben vooral te maken met de voorkeuren van kinderen, zoals het werken op papier of het werken op de computer.
- In het algemeen is er een splitsing te maken tussen ouders die aangeven dat er geen thuisonderwijs mogelijk is, ouders die tevreden zijn zoals het gaat en ouders die aangeven dat het thuisonderwijs nog verder verbeterd kan worden.
 - Thuisonderwijs is niet mogelijk wanneer leerlingen heel veel begeleiding nodig hebben die ouders niet kunnen bieden, wanneer digitaal onderwijs niet gevolgd kan worden of het niveau van de leerling hier niet bij aansluit.
 - De punten waarop we verder kunnen verbeteren volgens een deel van de ouders is: meer contactmomenten met de leraar (1-op-1) en met andere leerlingen, online lesmomenten (ook instructie), meer aansluiten van de lesstof op het niveau van de leerling, meer variatie aanbieden, niet alleen herhalen van de lesstof.